



TÜRKİYE SİYASİ GÜNDEM ARAŞTIRMASI

MART 2021

 ARAŞTIRMA
info@areaarastirma.com
www.areaarastirma.com

 EĞİTİM
T: (312) 496 65 71
F: (312) 496 65 74

 DANIŞMANLIK
Cevizlidere Mahallesi 1245. Sokak
No:8/5 06520 Çankaya/ANKARA

SUNUŞ

“Türkiye Siyasi Gündem Araştırması – Mart 2021” **AREA ARAŞTIRMA** tarafından gerçekleştirilmiştir. Araştırmanın amacı; siyasi partilerin seçmen desteği, hükümet ve diğer siyasi partilerle ilgili kanaatler ve mart ayı gündem konularıyla ilgili kanaatleri tespit etmektir.

Araştırma **NUTS1** bölgeleme sistemine göre toplam **12 Büyükşehirde (İstanbul, Tekirdağ, İzmir, Bursa, Ankara, Adana, Kayseri, Samsun, Trabzon, Erzurum, Malatya ve Diyarbakır)** gerçekleştirilmiştir.

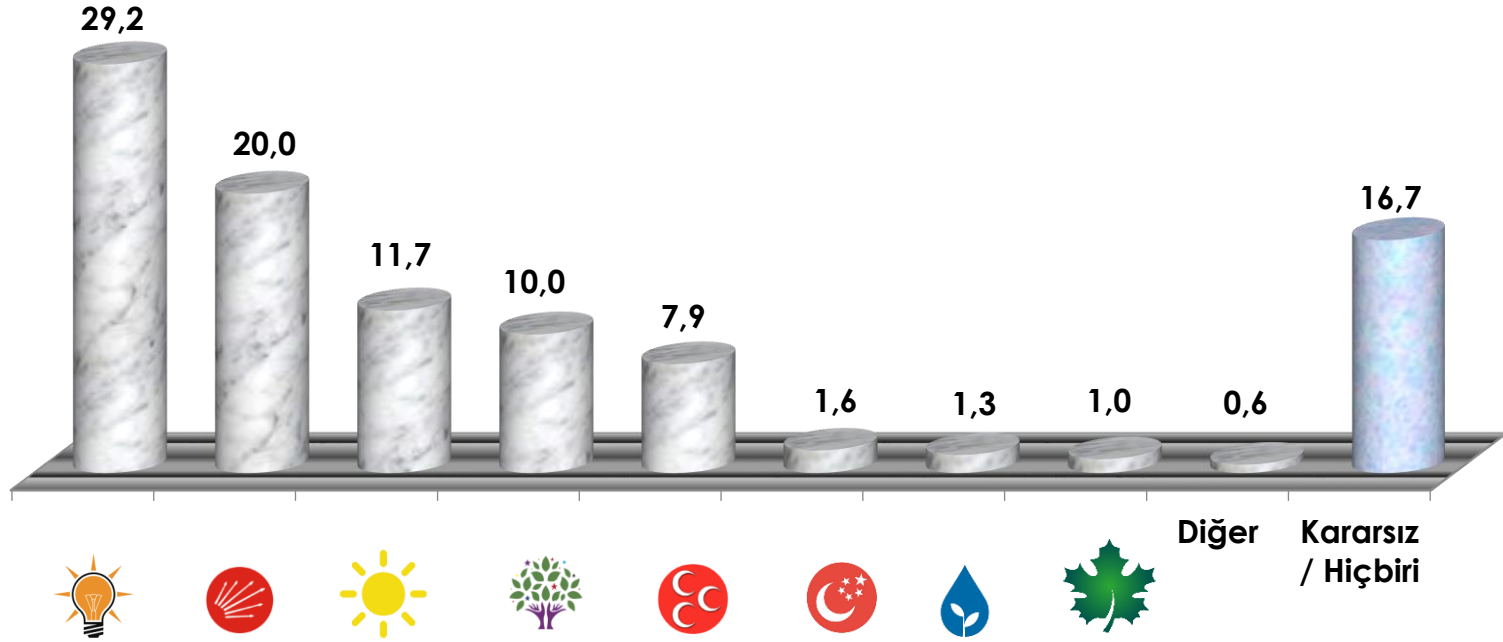
Araştırma bu illerde **27 – 29 Mart 2021** tarihleri arasında **18 yaş ve üzeri 2.228 kişi** ile **CATI (Bilgisayar Destekli Telefonla Görüşme)** yöntemiyle gerçekleştirilmiştir. Araştırma **%95 güven aralığına** sahiptir. Görüşme yapılan kişinin kimlik ve iletişim bilgileri denetleme yapmak için alınmıştır. Örneklem seçiminin son aşamasında cinsiyet ve yaş kotaları uygulanmış ve 24 Haziran 2018 milletvekili seçimine göre ağırlıklandırılarak analizleri yapılmıştır.

MURAT KARAN

AREA ARAŞTIRMA

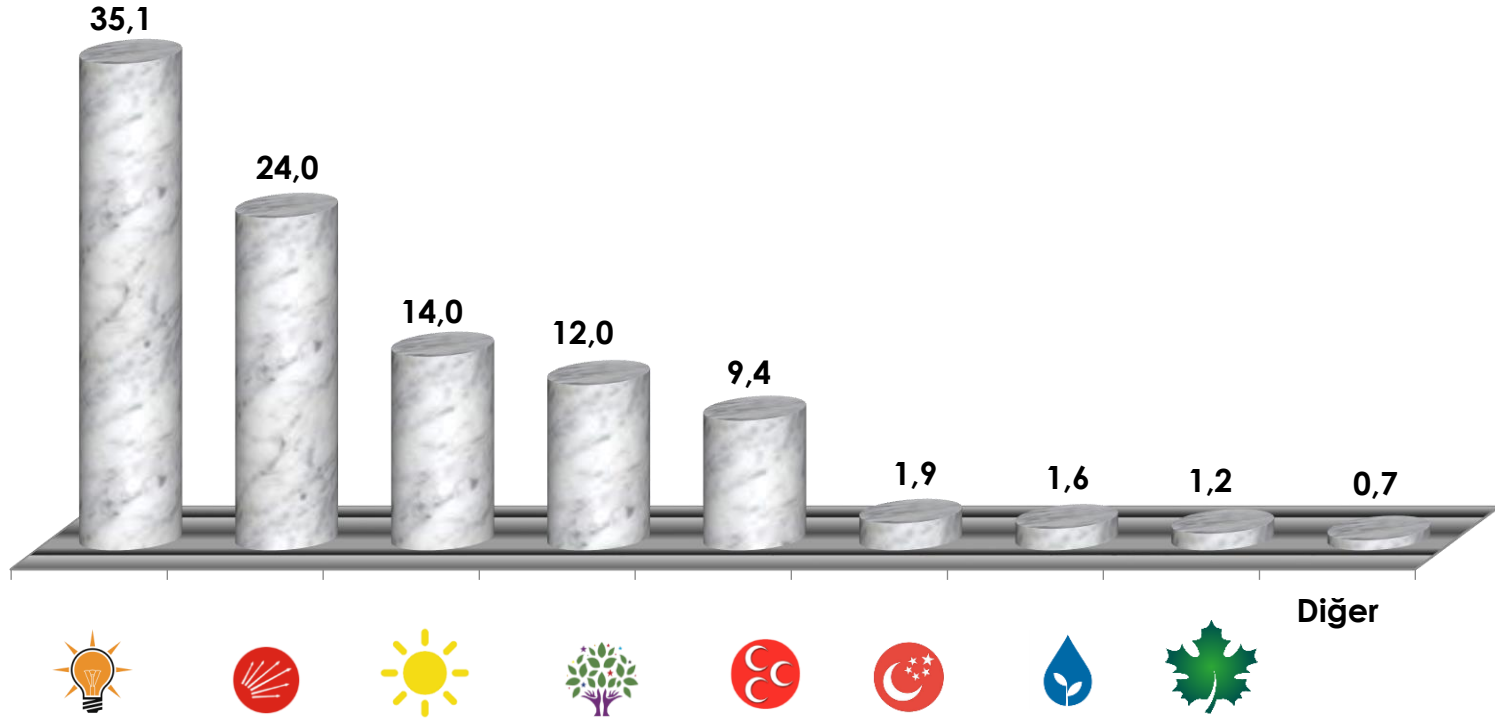
Bugün milletvekili seçimi olsa hangi partiye oy verirsiniz? (%)

(TOPLAM SEÇMEN ÜZERİNDEN)

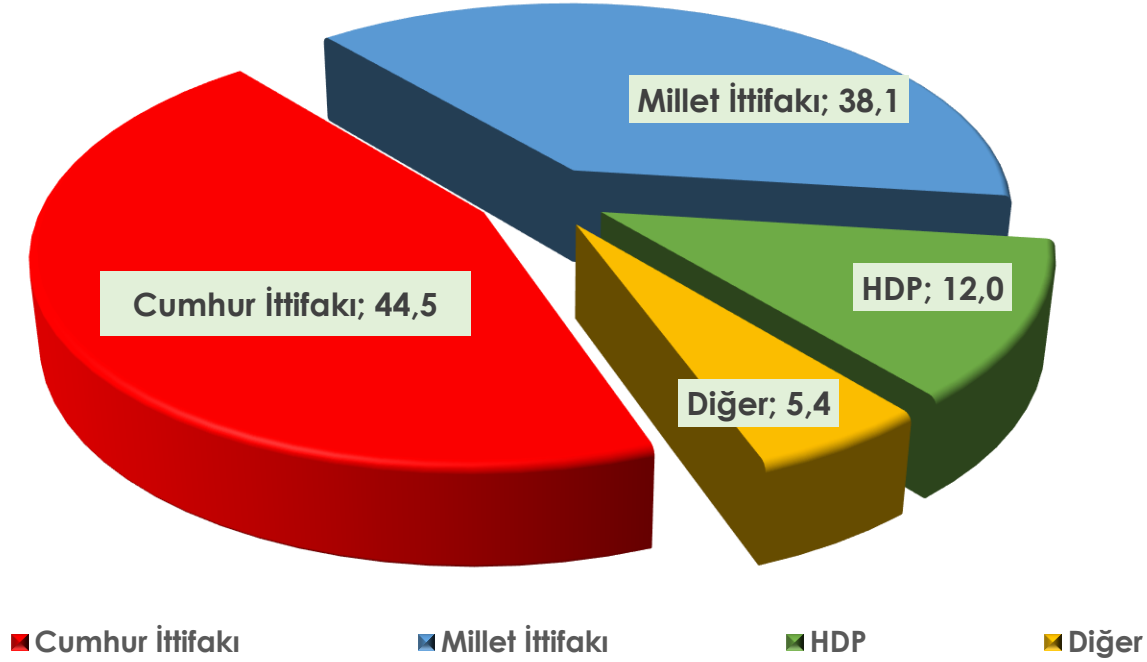


Bugün milletvekili seçimi olsa hangi partiye oy verirsiniz? (%)

(GEÇERLİ OYLAR ÜZERİNDEN)



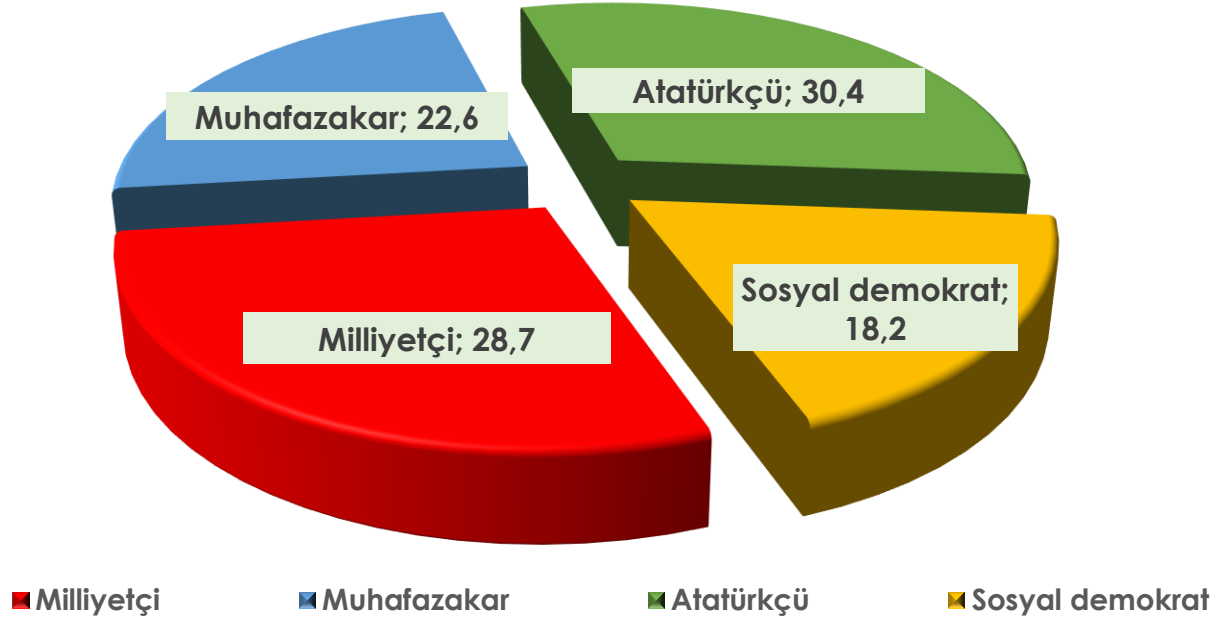
Bugün milletvekili seçimi olsa hangi partiye oy verirsiniz? (%)
(GEÇERLİ OYLAR ÜZERİNDEN)



Cumhuri İttifakı'nın oy oranı (AK Parti + MHP):	%44,5
Millet İttifakı'nın oy oranı (CHP + İyi Parti):	%38,1
HDP'nin oy oranı:	%12,0
Diğer partilerin toplam oy oranı:	%5,4

Kendinizi en çok hangi sosyo-politik kimlikle tanımlarsınız? (%)

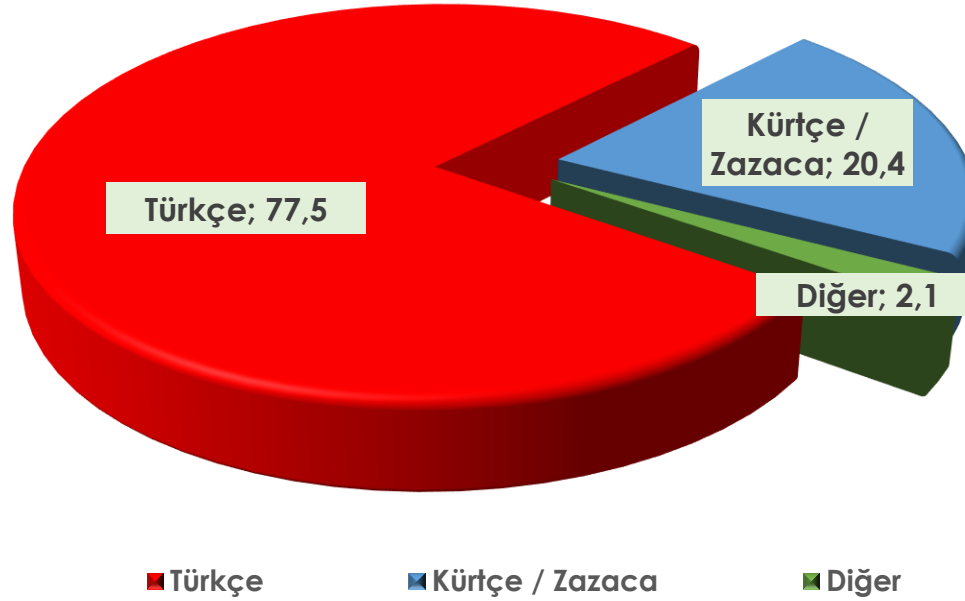
(TEK CEVAP ALINMIŞTIR)



Sosyo-politik kimliklerin siyasi parti tercihlerine göre dağılımı.

	AK Parti	CHP	İYİ Parti	HDP	MHP	Diğer	Kararsız Hiçbiri	TOPLAM
Milliyetçi	35,4	5,7	15,5	1,7	19,2	2,0	20,5	100,0
Muhafazakâr	60,3	7,3	3,8	7,7	3,0	3,4	14,5	100,0
Atatürkçü	14,0	46,2	15,0	2,2	4,5	1,9	16,2	100,0
Sosyal demokrat	8,4	17,4	8,9	37,9	4,2	7,9	15,3	100,0

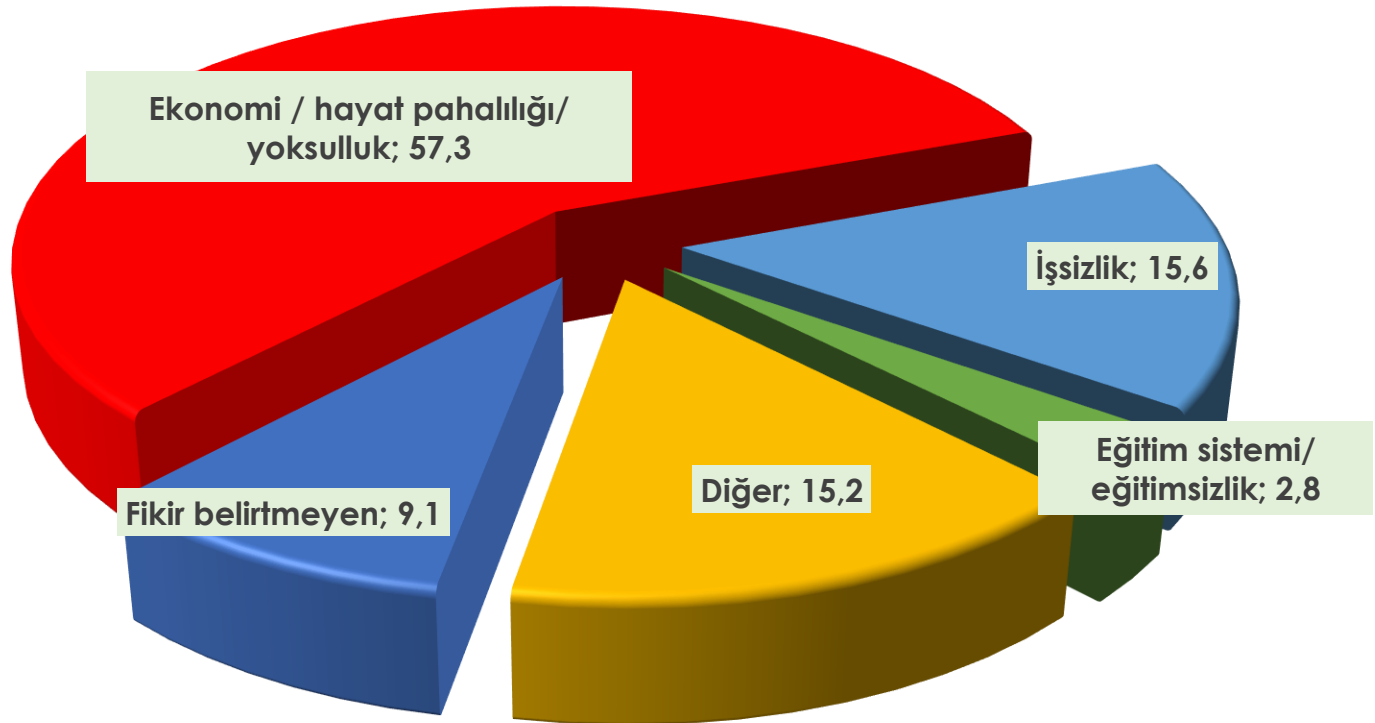
Aile çevrenizde Türkçe dışında konuşulan herhangi bir Anadil var mı? Varsa nedir? (%)



Sosyo-politik kimliklerin siyasi parti tercihlerine göre dağılımı.

	AK Parti	CHP	İYİ Parti	HDP	MHP	Diğer	Kararsız Hiçbiri	TOPLAM
Türkçe	30,4	22,1	12,2	3,3	9,5	3,3	19,2	100,0
Kürtçe / Zazaca	23,3	12,1	5,1	40,1	1,8	1,8	15,8	100,0
Diğer Anadiller	45,5	13,6	13,6	0,0	4,5	9,1	13,6	100,0

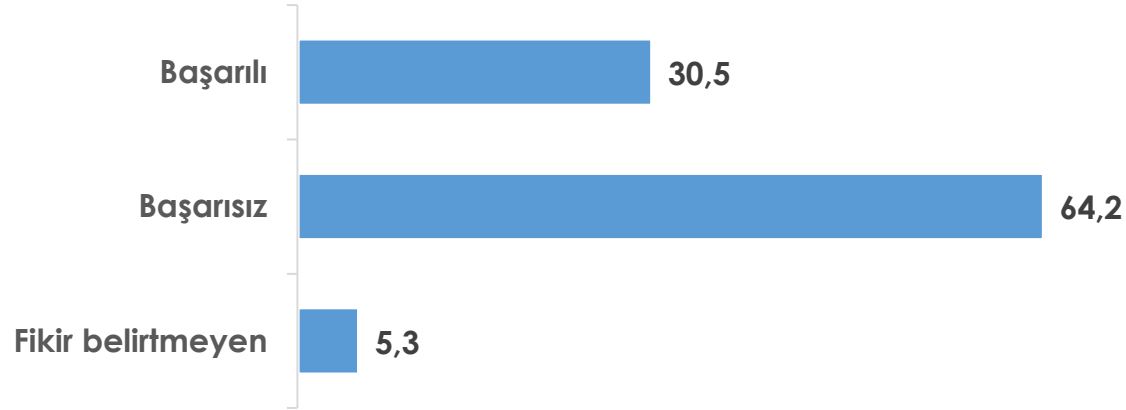
Sizce, Türkiye'nin 'Korona Virüs' dışında en önemli sorunu nedir? (%)



■ Ekonomi / hayat pahalılığı/ yoksulluk ■ İşsizlik ■ Eğitim sistemi/ eğitimsizlik ■ Diğer ■ Fikir belirtmeyen

“Ekonomi” ve “İşsizlik” %72,9 ile Türkiye'nin en önemli sorunu olarak karşımıza çıkmaktadır. “Eğitim sistemi / eğitimsizlik” (%2,8) üçüncü sırada görülmektedir.

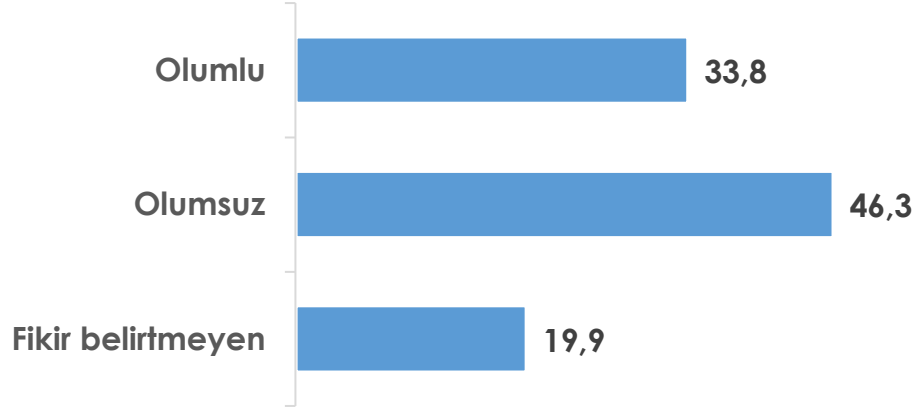
Hükümetin ekonomi politikasını başarılı buluyor musunuz? (%)



Siyasi parti tercihlerine göre dağılım.

	Başarılı	Başarısız	Fikir belirtmeyen	TOPLAM
AK Parti	62,7	34,2	3,1	100,0
CHP	5,1	93,9	0,9	100,0
İYİ Parti	4,0	90,3	5,6	100,0
HDP	11,0	86,2	2,8	100,0
MHP	52,3	45,3	2,3	100,0
Diğer	14,7	82,4	2,9	100,0
Kararsız / Hiçbiri	26,0	58,4	15,5	100,0
ORTALAMA	30,5	64,2	5,3	100,0

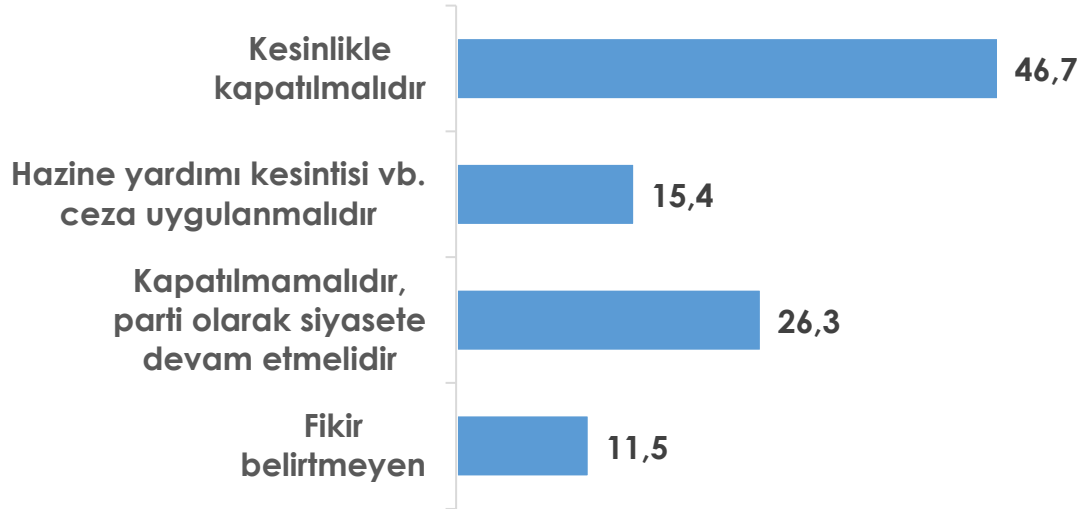
Naci AĞBAL'ın Merkez Bankası Başkanlığı görevinden Cumhurbaşkanlığı Kararnamesi ile alınmasını nasıl karşıladınız? (%)



Siyasi parti tercihlerine göre dağılım.

	Olumlu	Olumsuz	Fikir belirtmeyen	TOPLAM
AK Parti	63,9	16,5	19,6	100,0
CHP	18,3	70,2	11,5	100,0
İYİ Parti	10,5	80,6	8,9	100,0
HDP	19,3	72,5	8,3	100,0
MHP	59,8	23,0	17,2	100,0
Diğer	38,2	41,2	20,6	100,0
Kararsız / Hiçbiri	13,6	43,7	42,7	100,0
ORTALAMA	33,8	46,3	19,9	100,0

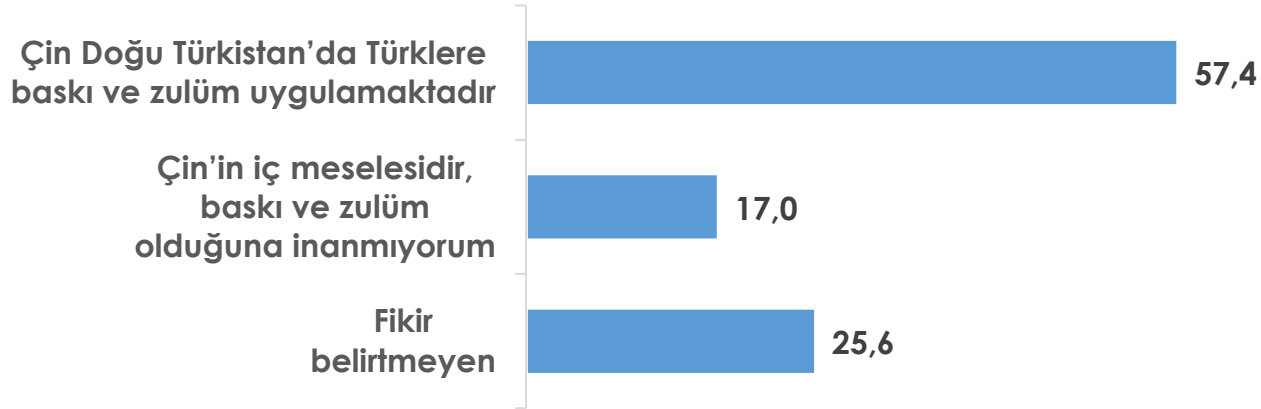
HDP'nin durumuyla ilgili kanaatiniz nedir? (%)



Siyasi parti tercihlerine göre dağılım.

	Kesinlikle kapatılmalıdır	Hazine yardımı kesintisi vb. ceza uygulanmalıdır	Kapatılmamalıdır, parti olarak siyasete devam etmelidir	Fikir belirtmeyen	TOPLAM
AK Parti	68,6	13,7	9,3	8,4	100,0
CHP	28,4	17,9	42,2	11,5	100,0
İYİ Parti	47,6	22,6	22,6	7,3	100,0
HDP	2,8	11,9	79,8	5,5	100,0
MHP	70,1	24,1	2,3	3,4	100,0
Diğer	42,9	31,4	22,9	2,9	100,0
Kararsız / Hiçbiri	44,4	6,8	21,3	27,5	100,0
ORTALAMA	46,7	15,4	26,3	11,5	100,0

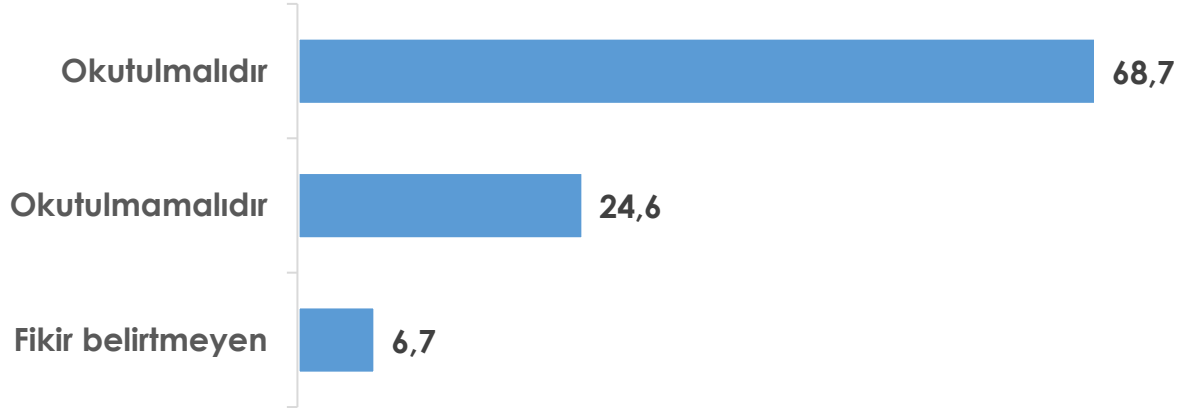
Çin'in Doğu Türkistan'daki uygulamaları ile ilgili kanaatiniz nedir? (%)



Siyasi parti tercihlerine göre dağılım.

	Çin Doğu Türkistan'da Türklere baskı ve zulüm uygulamaktadır	Çin'in iç meselesidir, baskı ve zulüm olduğuna inanmıyorum	Fikir belirtmeyen	TOPLAM
AK Parti	56,8	16,8	26,4	100,0
CHP	59,6	20,6	19,7	100,0
İYİ Parti	71,4	11,7	16,9	100,0
HDP	56,0	24,8	19,3	100,0
MHP	60,0	20,3	19,8	100,0
Diğer	62,9	22,9	14,3	100,0
Kararsız / Hiçbiri	48,8	8,2	43,0	100,0
ORTALAMA	57,4	17,0	25,6	100,0

**İlköğretim okullarında okutulması Danıştay Kararı ile durdurulan
“Andımız” hakkında kanaatiniz nedir? (%)**

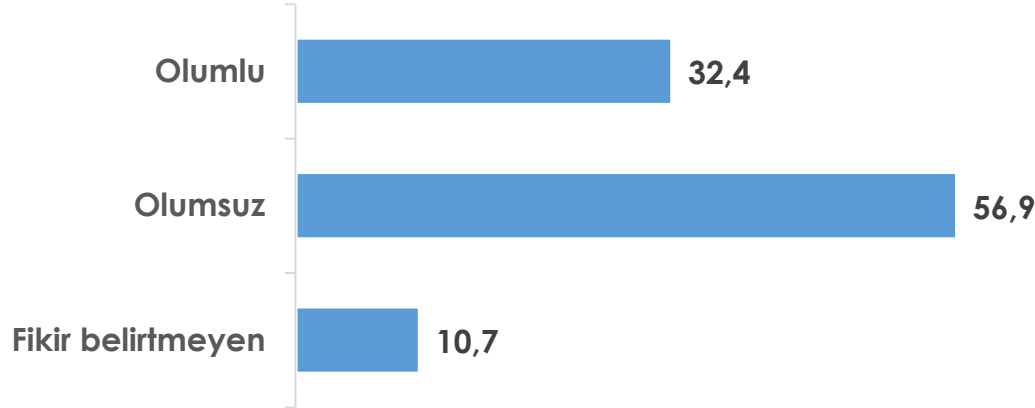


Siyasi parti tercihlerine göre dağılım.

	Okutulmalıdır	Okutulmamalıdır	Fikir belirtmeyen	TOPLAM
AK Parti	60,7	31,5	7,8	100,0
CHP	79,0	15,1	5,9	100,0
İYİ Parti	85,6	11,1	3,2	100,0
HDP	14,0	75,0	11,0	100,0
MHP	85,2	14,8	0,0	100,0
Diğer	45,7	51,4	2,9	100,0
Kararsız / Hiçbiri	74,4	16,4	9,2	100,0
ORTALAMA	68,7	24,6	6,7	100,0

Türkiye'nin 2011 yılında imzaladığı "Kadına Yönelik Şiddet ve Aile İçi Şiddetin Önlenmesi ve Bunlarla Mücadeleye Dair Avrupa Konseyi Sözleşmesi"nden (**İSTANBUL SÖZLEŞMESİ**) Cumhurbaşkanlığı Kararnamesi ile çekilmesini nasıl karşılıyorsunuz? (%)

(GENEL SEÇMEN)

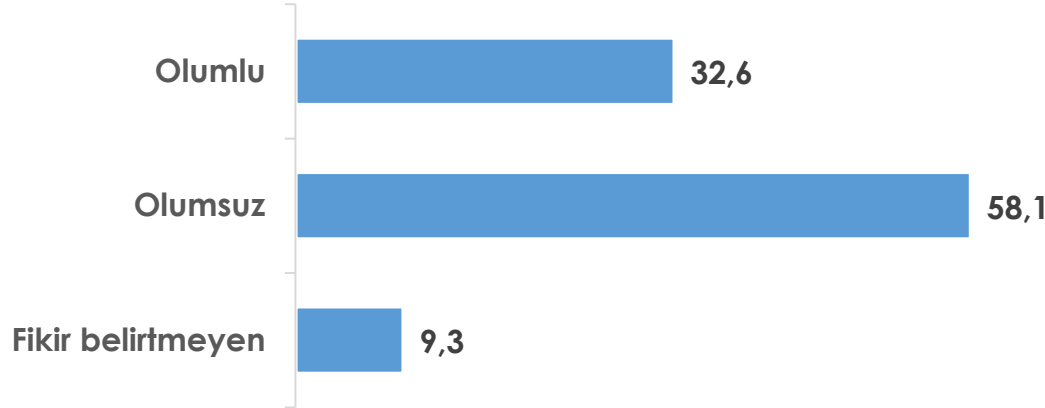


Siyasi parti tercihlerine göre dağılım.

	Olumlu	Olumsuz	Fikir belirtmeyen	TOPLAM
AK Parti	61,2	27,6	11,2	100,0
CHP	11,9	82,6	5,5	100,0
İYİ Parti	9,8	83,7	6,5	100,0
HDP	8,3	81,5	10,2	100,0
MHP	58,1	38,4	3,5	100,0
Diğer	25,7	62,9	11,4	100,0
Kararsız / Hiçbiri	25,7	53,4	20,9	100,0
ORTALAMA	32,4	56,9	10,7	100,0

Türkiye'nin 2011 yılında imzaladığı "Kadına Yönelik Şiddet ve Aile İçi Şiddetin Önlenmesi ve Bunlarla Mücadeleye Dair Avrupa Konseyi Sözleşmesi"nden (**İSTANBUL SÖZLEŞMESİ**) Cumhurbaşkanlığı Kararnamesi ile çekilmesini nasıl karşılıyorsunuz? (%)

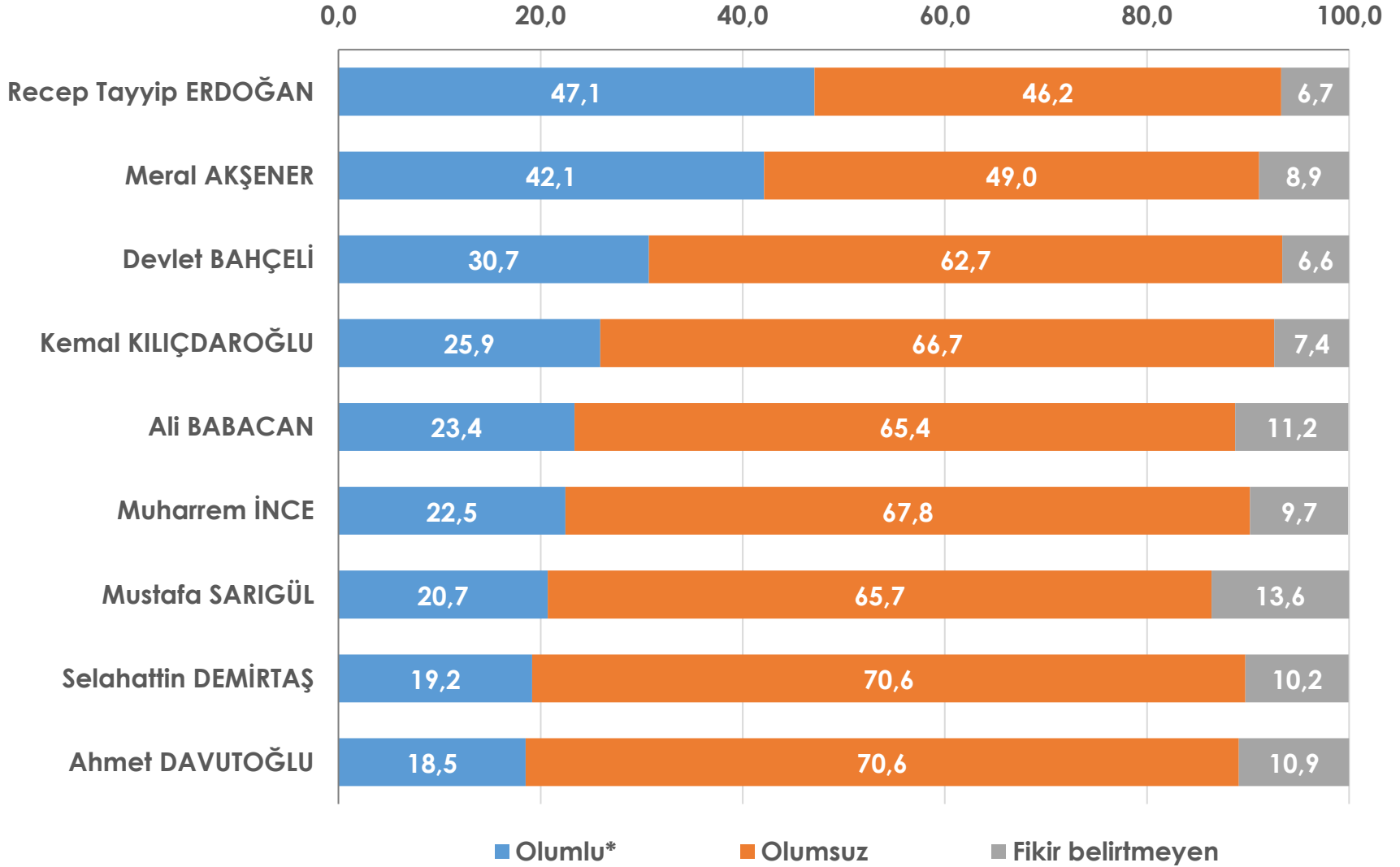
(KADIN SEÇMEN)



Siyasi parti tercihlerine göre dağılım.

	Olumlu	Olumsuz	Fikir belirtmeyen	TOPLAM
AK Parti	59,3	31,2	9,5	100,0
CHP	13,0	86,1	0,9	100,0
İYİ Parti	0,0	97,4	2,6	100,0
HDP	3,0	75,9	21,1	100,0
MHP	64,3	35,0	0,7	100,0
Diğer	4,0	95,0	1,0	100,0
Kararsız / Hiçbiri	21,5	58,9	19,6	100,0
ORTALAMA	32,6	58,1	9,3	100,0

Aşağıda belirtilen siyasi liderlerle ilgili genel kanaatiniz nedir? (%)



*'Olumlu' kanaate göre sıralanmıştır.